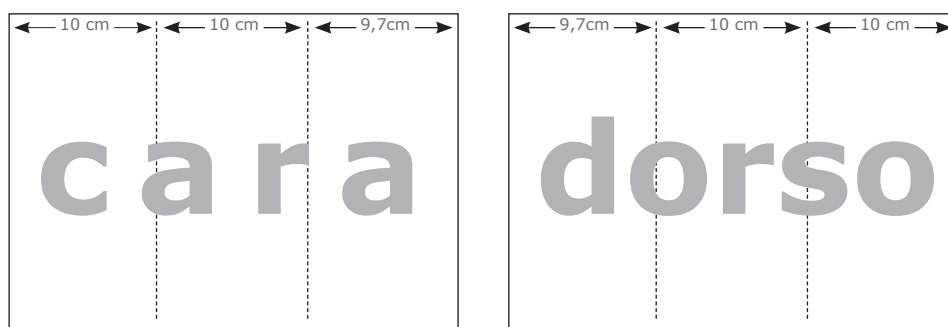


Como diseñar Un tríptico

Uno de los errores más comunes en el diseño de trípticos es la **mala división del lienzo en zonas de plegado**. La forma correcta de hacerlo es la siguiente:

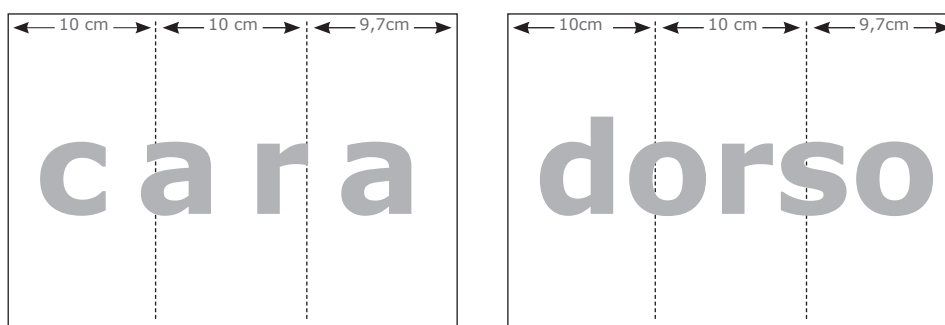
Si el tamaño Din A4 (21cm x 29.7cm) y queremos plegarlo en formato tríptico, tenemos que dividir las páginas así:

Forma Correcta



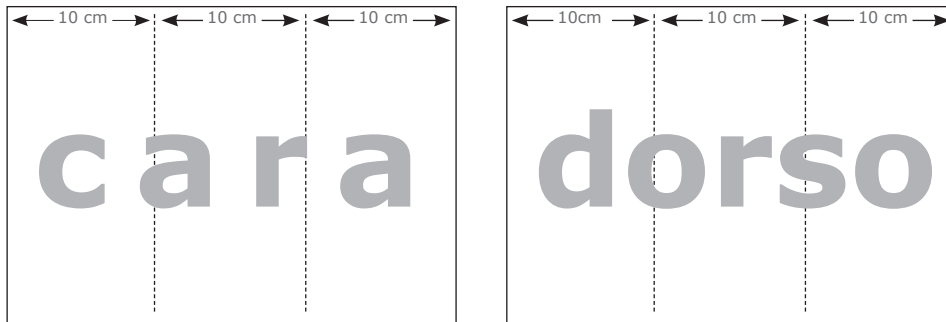
Formas **erroneas**

OPCIÓN 1



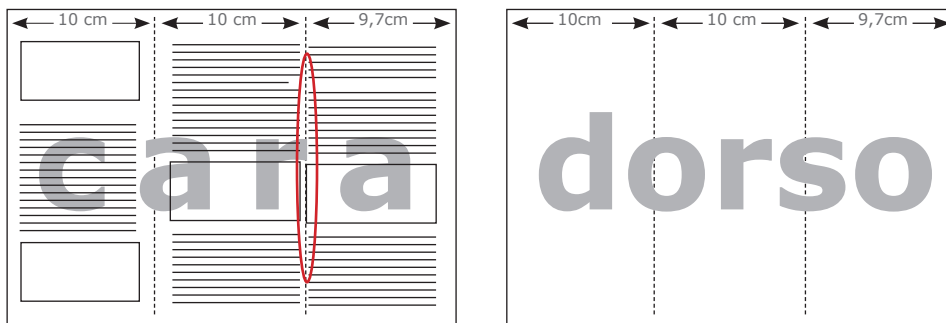
► Hay que tener en cuenta que la parte más estrecha tiene que coincidir una vez el tríptico está plegado

OPCIÓN 2



- ▶ No podemos olvidar que un Din A4 mide 29.7cm de ancho y no 30cm

OPCIÓN 3



- ▶ No es conveniente poner fotos ni textos muy cerca de la línea de pliegue, hay que dejar un margen de seguridad.

Formas NO VALIDAS